

Paré:


Orientační schéma:





Razítko oprávněné osoby:

Podpis:

Datum:

Revize:	Datum:	Popis:	Kontroloval:
002	29.07.2023	Čistopis dokumentace PDPS po připomínkách	Zdeněk Pacholík
001	29.11.2022	Dokumentace PDPS po připomínkách	Zdeněk Pacholík

Stavebník / investor:	Správa železnic, státní organizace		SPRÁVA ŽELEZNIC
Adresa:	Dlážděná 1003/7, 110 00 Praha 1		
Zástupce investora:	Stavební správa západ		
Adresa:	Ke Štvanici 656/3, 186 00 Praha 8		

Zhotovitel díla:	Společnost „SP + SEU + Mott Nemaše_DÚR, DSP“, správce SUDOP PRAHA a.s.			
Adresa:	Olšanská 1a, 130 00 Praha 3			
Kontakt:	T: +420 267 094 111 E: praha@sudop.cz			
Zhotovitel částí / objektu:	SUDOP PRAHA a.s.			
Adresa:	Olšanská 1a, 130 00 Praha 3			
Kontakt:	T: +420 267 094 111 E: praha@sudop.cz			
Hlavní projektant (HIP):	Ing. Miloš Krameš	Specialista:	Zdeněk Pacholík	

Název stavby / akce:	MODERNIZACE TRATI NEMANICE I - ŠEVĚTÍN, ČÁST B				Označení (S-kód):	S631500294
					Zakázka:	20-185.201
Název části:	ŽELEZNIČNÍ ZABEZPEČOVACÍ ZAŘÍZENÍ				Označení části:	D.1.1.2
Název objektu:	Ševětín – Dynín, úpravy TZZ				Číslo objektu / komplexu:	PS-39-01-60
Název přílohy:	Tabulka příčných přechodů pod kolejiemi				Číslo přílohy:	2 . 184
Název dílčí části přílohy:	-					
Odpovědný projektant:	Zpracovatel přílohy:	Měřítko:			Stupeň dokumentace:	
Zdeněk Pacholík	Ing. David Pučálka	-			PDPS	
Kraj:	Katastrální území:	TUDU:			Smluvní datum zpracování:	
Jihočeský	viz textová část	viz textová část			11/2022	
S-kód:	Stupeň dokumentace:	Část:	Objekt:	Podobjekt:	Příloha:	Revize:
S 6 3 1 5 0 0 2 9 4	P D P S	D 1 1 2 X	P S 3 9 0 1 6 0	X X	2 1 8 4	0 0 1

Tabulka příčných přechodů pod kolejemi - umístění chrániček

Akce:

PS 39-01-60 Ševětín - Dynín, úpravy TZZ

Km trati (osa přechodu - staničení nový stav)	Počet trubek	Počet vrstev nad sebou	Počet trub v každé vrstvě	Profil chráničky	Materiál chráničky	Podchod pod kolejí č.	Vzdálenost kraje chráničky VLEVO osy koleje	Vzdálenost kraje chráničky VPRAVO osy koleje	Provozní soubor
km	ks		ks	cm			m	m	
24,260	2	1	2	16	PE	1, 2	2,50	2,50	PS390160